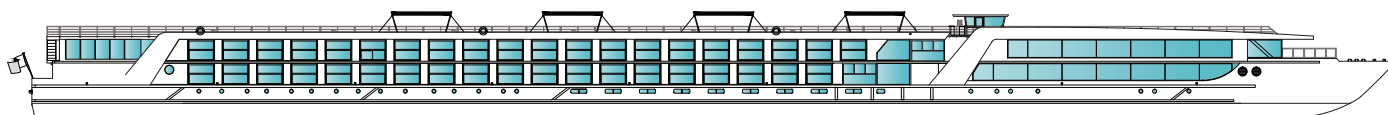


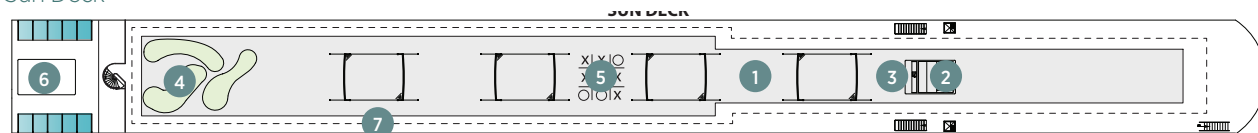
エメラルド・ドーン エメラルド・スカイ エメラルド・スター エメラルド・サン

Rhine, Main, Danube and Moselle Sailings

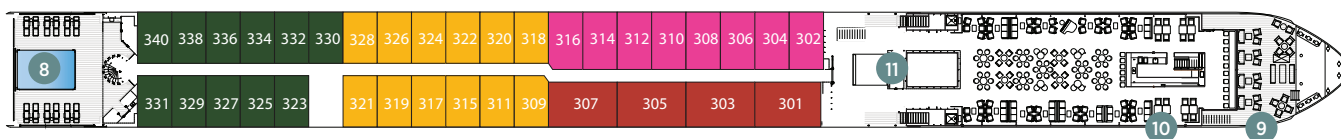
- Draft: 1.45m ■ Height: 6m ■ Length: 443 feet ■ Width: 11.45m ■ Speed: 25km/h ■ Crew Members: 47
- Staterooms: 20 ■ Suites: 72 ■ Guests: 182 ■ Year of construction: 2014 / 15




Sun Deck



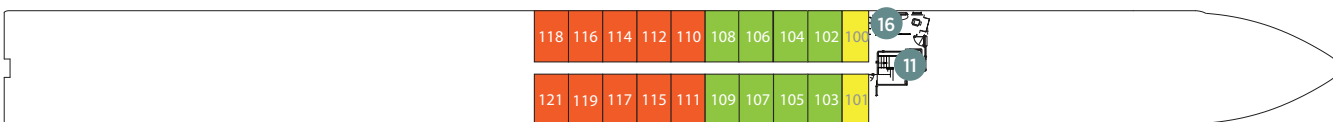
Horizon Deck



Vista Deck



Riviera Deck



CAT E	Riviera Deck - Emerald Stateroom - 15.4 m ²
CAT D	Riviera Deck - Emerald Stateroom - 15.4 m ²
CAT ES	Riviera Deck - Emerald Single Stateroom - 10.8 m ²
CAT C	Vista Deck - Emerald Panorama Balcony Suite - 16.7 m ²
CAT B	Vista Deck - Emerald Panorama Balcony Suite - 16.7 m ²
CAT A	Vista Deck - Emerald Panorama Balcony Suite - 16.7 m ²
CAT R	Horizon Deck - Emerald Panorama Balcony Suite - 16.7 m ²
CAT P	Horizon Deck - Emerald Panorama Balcony Suite - 16.7 m ²
CAT S	Horizon Deck - Grand Balcony Suite - 19.5 m ²
CAT SA	Horizon Deck - Owner's One-bedroom Suite - 29.2 m ²

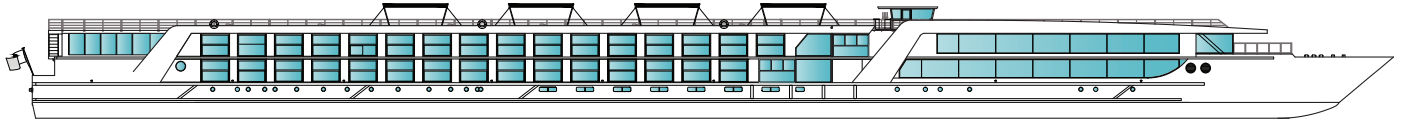
- | | |
|------------------------|-------------|
| ① サンデキッキ (デッキチェア付) | ⑪ エレベーター |
| ② 操舵室 | ⑫ レセプション |
| ③ スカイバーベキュー | ⑬ ウェルネスエリア |
| ④ パッティンググリーン | ⑭ フィットネスエリア |
| ⑤ ゲームエリア | ⑮ メインダイニング |
| ⑥ 格納式ガラス天井 | ⑯ 美容室 |
| ⑦ ウォーキングトラック | |
| ⑧ プールバー (昼間) / シネマ (夜) | |
| ⑨ ザ・テラス | |
| ⑩ ホライズン・バー&ラウンジ | |

Important information: On board Emerald Sky & Emerald Sun, Cabin 202 has a handicap accessible modified entry, bathroom configuration with personal assistance fittings and has no decked area with table and chairs. The deck plan and cabin layout images are an indication only and may vary.

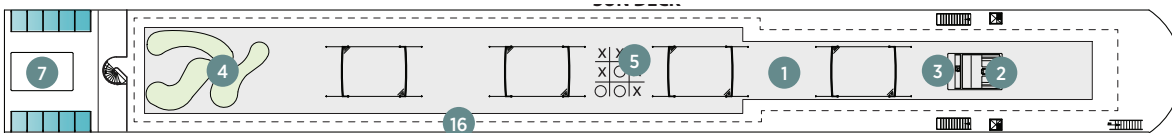
エメラルド・リベルテ

Rhône Sailings

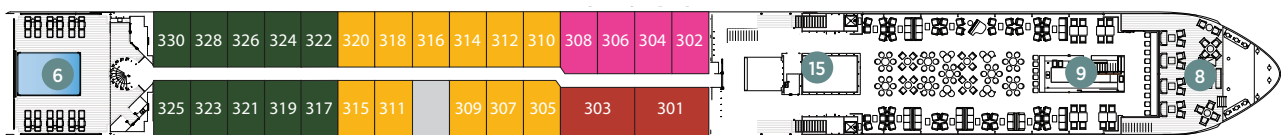
- Draft: 1.70m ▪ Height: 6.0m ▪ Length: 361 feet ▪ Width: 11.45m ▪ Speed: 25km/h ▪ Crew Members: 43
- Staterooms: 16 ▪ Suites: 54 ▪ Guests: 138 ▪ Launch: April 2017



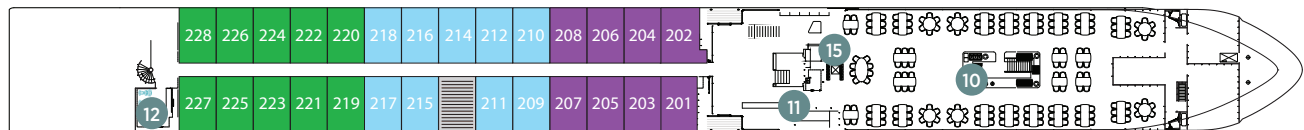
Sun Deck



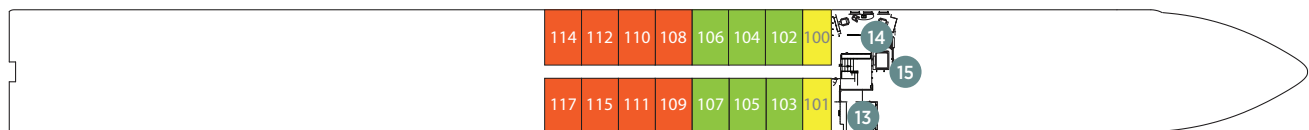
Horizon Deck



Vista Deck



Riviera Deck



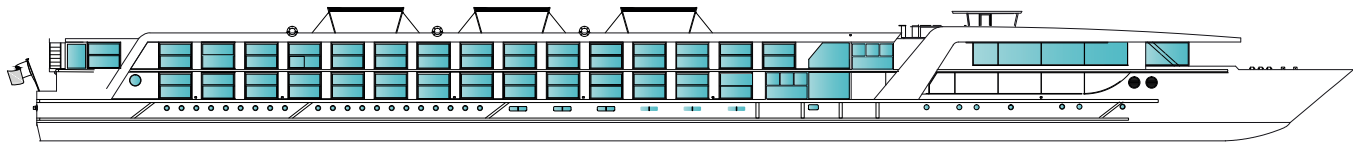
- | | | | | | |
|---------------|---|---|----------------------|---|------------|
| CAT E | Riviera Deck - Emerald Stateroom - 15.4 m ² | ① | サンデッキ (デッキチェア付) | ⑩ | メインダイニング |
| CAT D | Riviera Deck - Emerald Stateroom - 15.4 m ² | ② | 操舵室 | ⑪ | レセプション |
| CAT ES | Riviera Deck - Emerald Single Stateroom - 10.1 m ² | ③ | スカイバーベキュー | ⑫ | フィットネス |
| CAT C | Vista Deck - Emerald Panorama Balcony Suite - 15.7 m ² | ④ | パタニンググリーン | ⑬ | ウェルネス |
| CAT B | Vista Deck - Emerald Panorama Balcony Suite - 15.7 m ² | ⑤ | テック・タック・トウ | ⑭ | 美容室 |
| CAT A | Vista Deck - Emerald Panorama Balcony Suite - 15.7 m ² | ⑥ | プールバー (昼間) / シネマ (夜) | ⑮ | エレベーター |
| CAT R | Horizon Deck - Emerald Panorama Balcony Suite - 15.7 m ² | ⑦ | 格納式ガラス天井 | ⑯ | ウォーキングトラック |
| CAT P | Horizon Deck - Emerald Panorama Balcony Suite - 15.7 m ² | ⑧ | ザ・テラス | | |
| CAT S | Horizon Deck - Grand Balcony Suite - 19.2 m ² | ⑨ | ホライズン・バー&ラウンジ | | |
| CAT SA | Horizon Deck - Owner's One-bedroom Suite - 29.2 m ² | | | | |

*Deck and cabin plans feature and dimensions are subject to change, please consult your travel consultant for full details.

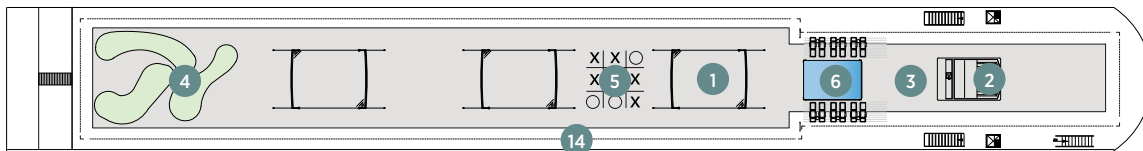
エメラルド・ラディアンズ

Douro Sailings

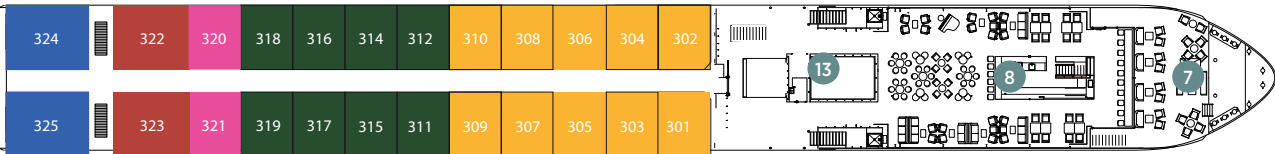
- Draft: 1.45m ▪ Height: 6.0m ▪ Length: 89m ▪ Width: 11.45m ▪ Speed: 25km/h ▪ Crew Members: 37
- Staterooms: 10 ▪ Suites: 46 ▪ Guests: 112 ▪ Launch: May 2017



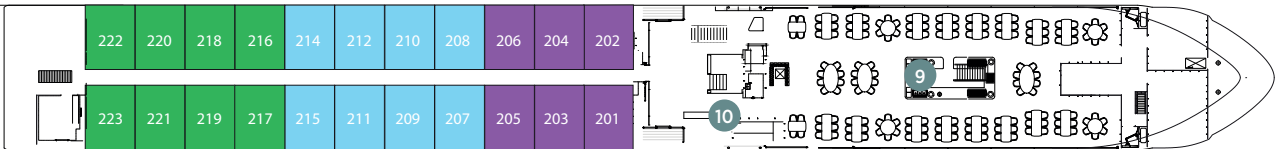
Sun Deck



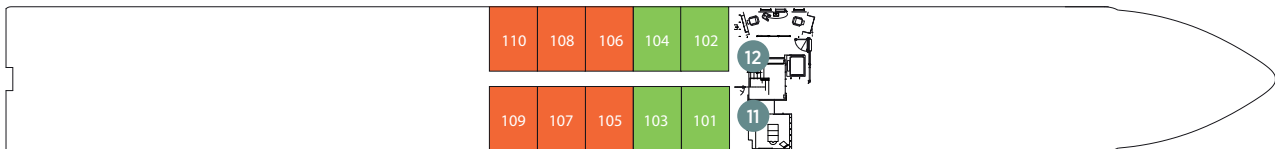
Horizon Deck



Vista Deck



Riviera Deck



- | | | | | | |
|---------------|---|---|-----------------|---|------------|
| CAT E | Riviera Deck - Emerald Stateroom - 15.4 m ² | ① | サンデッキ (デッキチェア付) | ⑪ | フィットネス |
| CAT D | Riviera Deck - Emerald Stateroom - 15.4 m ² | ② | 操舵室 | ⑫ | ウェルネス/美容室 |
| CAT C | Vista Deck - Emerald Panorama Balcony Suite - 15.7 m ² | ③ | スカイバーベキュー | ⑬ | エレベーター |
| CAT B | Vista Deck - Emerald Panorama Balcony Suite - 15.7 m ² | ④ | パティオグリーン | ⑭ | ウォーキングトラック |
| CAT A | Vista Deck - Emerald Panorama Balcony Suite - 15.7 m ² | ⑤ | ティック・タック・ツアー | | |
| CAT R | Horizon Deck - Emerald Panorama Balcony Suite - 15.7 m ² | ⑥ | プール | | |
| CAT P | Horizon Deck - Emerald Panorama Balcony Suite - 15.7 m ² | ⑦ | ザ・テラス | | |
| CAT S | Horizon Deck - Emerald Panorama Balcony Suite - 15.7 m ² | ⑧ | ホライズン・バー&ラウンジ | | |
| CAT SA | Horizon Deck - Owner's One-bedroom Suite - 26.9 m ² | ⑨ | メインダイニング | | |
| RA | Horizon Deck - Emerald Riverview Suite - 28.9 m ² | ⑩ | レセプション | | |

*Deck and cabin plans feature and dimensions are subject to change, please consult your travel consultant for full details.